




PLEA



PLEA apparecchio di illuminazione minimale per applicazione su specchiera bagno per interni, realizzato in estruso di alluminio ossidato e da un diffusore estruso in policarbonato satinato della stessa lunghezza del profilo. Emissione diretta ed asimmetrica del flusso luminoso a 45°. Dimensioni personalizzabili a richiesta.

It is a minimal bathroom mirror light fitting for indoor use. Made of extruded oxidised aluminium with an extruded frosted polycarbonate diffuser the same length as the profile. Asymmetric direct light emission 45°. Upon request INCLINA is available with customized length.

corpo lampada
lamp body

Alluminio anodizzato e anodizzato nero opaco
Anodized aluminium and matt black anodized aluminium

diffusore
diffuser

Policarbonato opale
Opal polycarbonate

fissaggio
fixing

Con viti o biadesivo
With screws or double sided tap

lunghezza
profile length

Su richiesta da 200mm a 4500mm
On request from 200mm to 4500mm

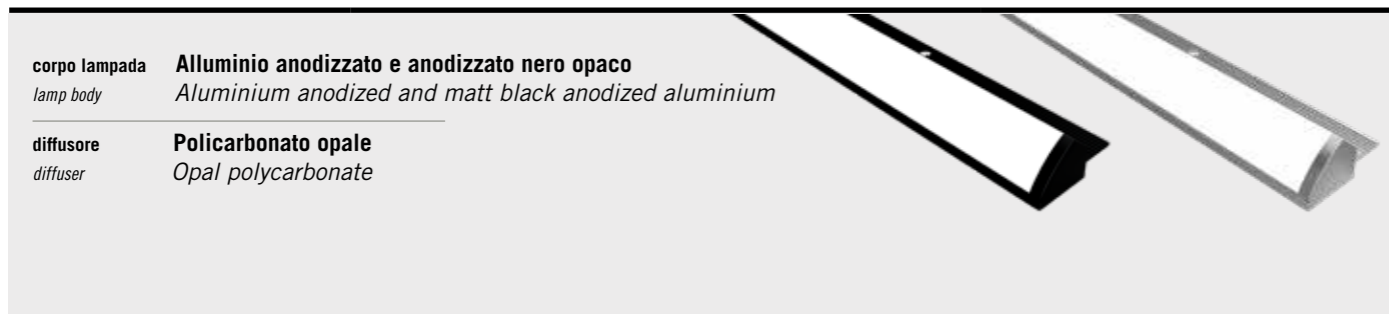
lunghezza cavo
cable length

Cablaggio di alimentazione L.100+3000mm + connettore LV maschio
Power supply wiring L.100 + 3000mm + male LV connector

certificazione fotobiologica
photobiological safety

L'apparecchio appartiene al gruppo di rischio 0 (ESENTE)
The device belong to risk group 0 (EXEMPT)

finiture finish



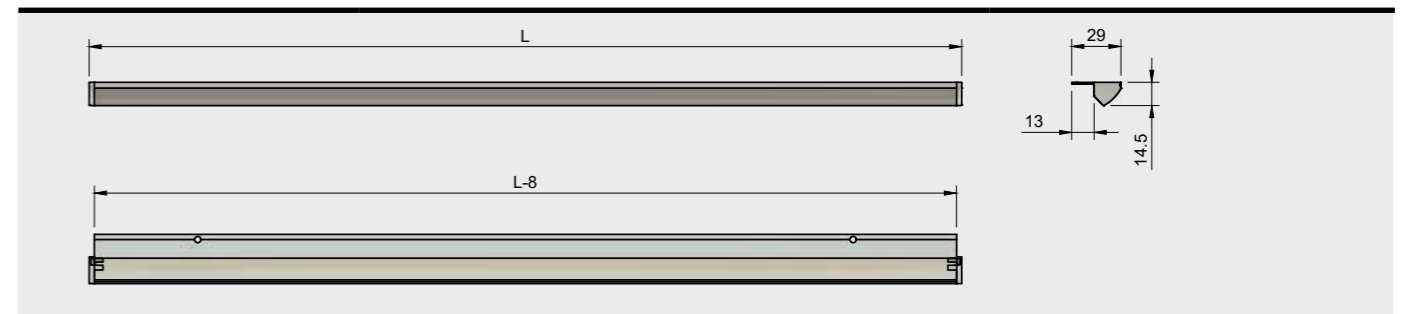
corpo lampada
lamp body **Alluminio anodizzato e anodizzato nero opaco**
Aluminium anodized and matt black anodized aluminium

diffusore
diffuser **Policarbonato opale**
Opal polycarbonate


sorgente luminosa lighting source

W/m	10W		10W	
Led/m	120Led/m		120Led/m	
Vdc	12Vdc		24Vdc	
IP (a richiesta / on request >IP54)	20		20	
CCT(K) / Lm/m	2700°K	1200Lm/m	2700°K	1195Lm/m
	3000°K	1250Lm/m	3000°K	1379Lm/m
	4000°K	1300Lm/m	4000°K	1414Lm/m
CRI* (a richiesta / on request >90)	80*		80*	
Classe energetica Energy label	E		E	
Passo di taglio Pitch	25mm		25mm	

dimensioni size



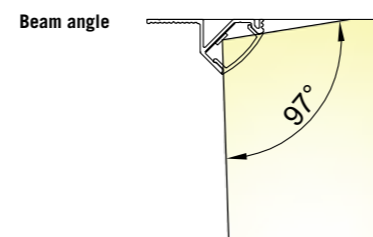
esempi di installazione example of installation



Esempio di montaggio frontale su specchio.
PLEA si installa facilmente sul bordo dello specchio mediante un adesivo ad altissima tenuta.
Installation example on front mirror edge. PLEA it is easy to install at the edge of the mirror by means of a highly resistant adhesive.

specifiche tecniche apparecchio lighting fixture specifications

Grado IP Protection degree	IP20
Classe isolamento Insulation class	Class III
Controllo remoto Remote control	Vedi sezione Sensori See Sensors section
Alimentatori Power supply	Vedi sezione Alimentatori See Power Supplies
Lato uscita cavo standard Standard cable exit	SINISTRA LEFT



strip led opzionali optional led module

S0B P55 - S0B P7

Vedi sezione Led flessibili lineari
See linear flexible Leds section

certificazioni di prodotto product certification

